

08249L-Immax PUNTO-4S stropní, nástěnné bodové svítidlo pro zdroj typu GU10

Immax PUNTO-4S ceiling and wall spotlight for GU10 source

Technické parametry:

Materiál: hliník, kov, plast

Barva svítidla: černá mat

Patice: pro žárovky GU10

Příkon: max 4 x 9W

Vstupní napětí: AC 220-240V 50-60Hz

Rozměry těla lampy: D5,5 x 9,3cm

Rozměry základny: 22 x 22 x 2,5cm Záruční

lhůta: 2 roky

Obsah balení: Svítidlo, instalační návod

Před použitím výrobku si pečlivě přečtěte uživatelský návod a uchovejte jej pro další použití.

Produkt list

Poznámka: Obrázky produktu jsou pouze orientační.

Obrázek produktu může být zobrazen s drobnými rozdíly oproti skutečnému výrobku.

EN

Technical parameters:

Material: aluminium, metal, plastic

Luminaire colour: matte black

Socket: for GU10 bulbs

Power consumption: max 4 x 9W

Input voltage: AC 220-240V 50-60Hz

Dimensions of lamp body: D5,5 x 9,3cm

Base dimensions: 22 x 22 x 2.5cm Warranty period: 2 years

Package Contents:Lamp, Installation Instructions

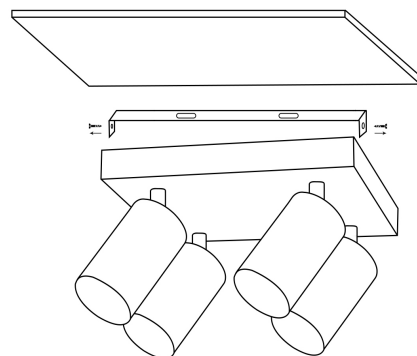
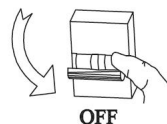
Please read the user manual carefully before using the product and keep it Keep the user manual for future reference.

Product Data Sheet

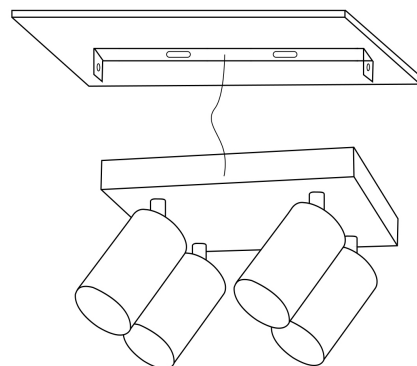
Note: The product pictures are for reference only.

The product picture may show slight differences from the actual product.

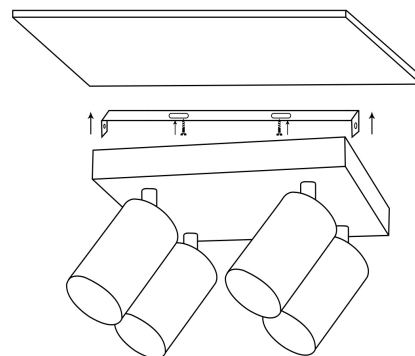
1.




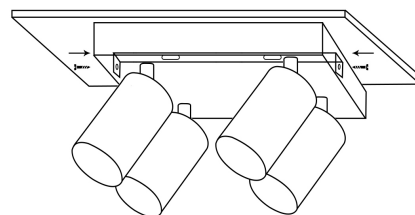
3.



2.



4.



CZ - MONTÁŽNÍ MANUÁL

a) Před instalací svítidla vypněte pojistky.

b) Aby bylo možné tento produkt bezpečně nainstalovat, jsou vyžadovány minimálně 2 osoby.

c) Elektroinstalační práce smí provádět jen kvalifikovaný pracovník dle ČSN.

d) Vybalte svítidlo z transportního obalu a rozložte svítidlo na měkkou podložku

e) Pokud jste se ujistili, že je elektřina bezpečně vypnuta, můžete se pustit do samotné instalace svítidla. Při montáži postupujte dle přiloženého originálního obrázkového návodu od výrobce.

f) Při nesprávné montáži či zásahu do svítidla dochází k ukončení záruky na svítidlo

Čištění a péče:

Povrch svítidla nevyžaduje zvláštní údržbu. Povrch svítidla stírejte pomocí měkké tkaniny nebo prachovky.

Více informací o výrobcích Immax nebo Immax NEO

Smart najdete

na stránkách: www.immax.cz

EN - ASSEMBLY MANUAL

a) Switch off the fuses before installing the luminaire.

b) To install this product safely, a minimum of 2 persons are required.

c) Wiring work must only be carried out by a qualified worker in accordance with EN.

d) Unpack the luminaire from its transport packaging and unfold the luminaire on a soft mat

e) If you have made sure that the electricity is safely switched off, you can proceed with the actual installation of the luminaire. When installation, follow the attached original picture instructions from the manufacturer.

f) Improper installation or tampering with the luminaire will result in termination of the luminaire warranty

Cleaning and Care:

The surface of the luminaire does not require special maintenance. The surface of the luminaire Wipe with a soft cloth or dusting cloth.

For more information about Immax or Immax NEO

Smart, please see

on the website: www.immax.eu