

08246L- Immax PUNTO-1 stropní, nástěnné bodové světlo

pro zdroj typu GU10

Immax PUNTO-1 ceiling and wall spotlight for GU10 source

Technické parametry:

Materiál: hliník, kov, plast
Barva světla: černá mat
Patice: pro žárovky GU10
Příkon: max 9W
Vstupní napětí: AC 220-240V 50-60Hz
Rozměry těla lampy: D5,5 x 9,3cm
Rozměry základny: 5,9 x 5,5 x 2,5cm
Záruční lhůta: 2 roky

Obsah balení: Světlo, instalační návod

Před použitím výrobku si pečlivě přečtěte uživatelský návod a uchovejte jej pro další použití.

Produkt list

Poznámka: Obrázky produktu jsou pouze orientační.

Obrázek produktu může být zobrazen s drobnými rozdíly oproti skutečnému výrobku.

EN

Technical parameters:

Material: aluminium, metal, plastic
Luminaire colour: matte black
Socket: for GU10 bulbs
Power consumption: max 9W
Input voltage: AC 220-240V 50-60Hz
Dimensions of lamp body: D5,5 x 9,3cm
Base dimensions: 5.9 x 5.5 x 2.5cm
Warranty period: 2 years

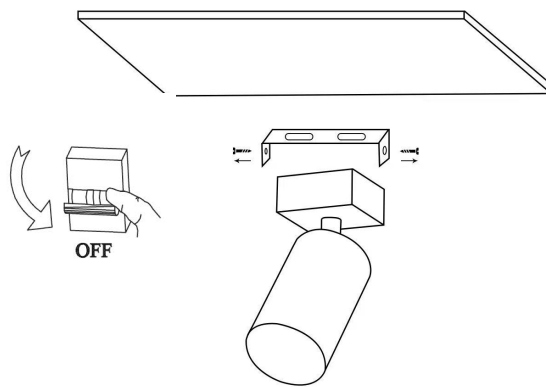
Package Contents: Lamp, Installation Instructions

Please read the user manual carefully before using the product and keep it
Keep the user manual for future reference.

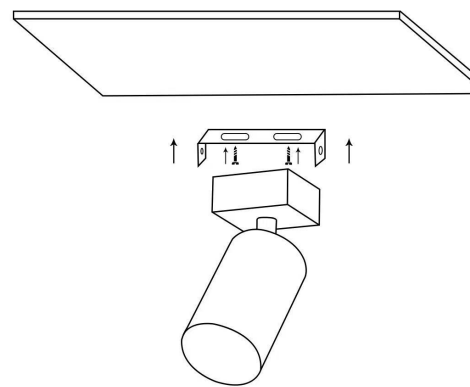
Product Data Sheet

Note: The product pictures are for reference only.
The product picture may show slight differences from the actual product.

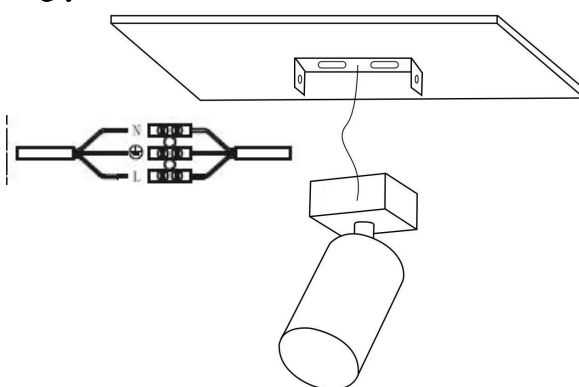
1.



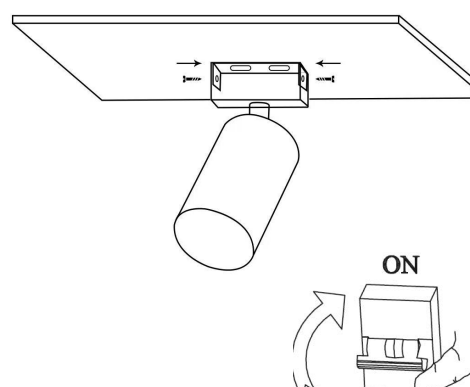
2.



3.



4.



CZ - MONTÁŽNÍ MANUÁL

- Před instalací světla vypněte pojistky.
- Aby bylo možné tento produkt bezpečně nainstalovat, jsou vyžadovány minimálně 2 osoby.
- Elektroinstalační práce smí provádět jen kvalifikovaný pracovník dle ČSN.
- Vybalte světlo z transportního obalu a rozložte světlo na měkkou podložku
- Pokud jste se ujistili, že je elektřina bezpečně vypnuta, můžete se pustit do samotné instalace světla. Při montáži postupujte dle přiloženého originálního obrázkového návodu od výrobce.
- Při nesprávné montáži či zásahu do světla dochází k ukončení záruky na světlo

Čištění a péče:

Povrch světla nevyžaduje zvláštní údržbu. Povrch světla stírejte pomocí měkké tkaniny nebo prachovky.

Více informací o výrobcích Immax nebo Immax NEO

Smart najdete
na stránkách: www.immax.cz

EN - ASSEMBLY MANUAL

- Switch off the fuses before installing the luminaire.
- To install this product safely, a minimum of 2 persons are required.
- Wiring work must only be carried out by a qualified worker in accordance with EN.
- Unpack the luminaire from its transport packaging and unfold the luminaire on a soft mat
- If you have made sure that the electricity is safely switched off, you can proceed with the actual installation of the luminaire. When installation, follow the attached original picture instructions from the manufacturer.
- Improper installation or tampering with the luminaire will result in termination of the luminaire warranty

Cleaning and Care:

The surface of the luminaire does not require special maintenance. The surface of the luminaire Wipe with a soft cloth or dusting cloth.

For more information about Immax or Immax NEO

Smart, please see
on the website: www.immax.eu